



Ολυμπιακός 92 - 33 ΑΟΝΑ

85%	22 / 26	FT	13 / 19	68%
47%	23 / 49	2FG	7 / 30	23%
36%	8 / 22	3FG	2 / 15	13%
48	27 - 21	Rb	21 - 10	31
	11	Tu	25	

Referees: Μαυρέλης, Κονταξάκης

By Quarter	1	2	3	4
Ολυμπιακός	17	26	33	16
ΑΟΝΑ	8	14	3	8

End of Quarter	1	2	3	4
Ολυμπιακός	17	43	76	92
ΑΟΝΑ	8	22	25	33



Ολυμπιακός

Coach: Γ. Παντελάκης, Μ. Τζαγιαβίλι

Fastbreaks: 11 / 14

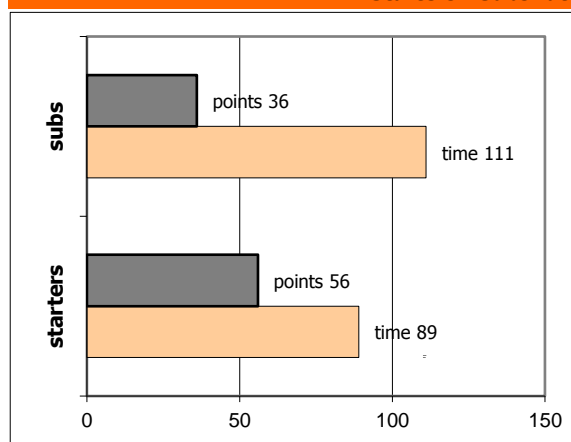
#	Player	Time (min)	Pts	Ft	2Fg	3Fg	+/-	Rbs		As	St	Tu	Bl	Fouls		Eff
								de	of					dr	co	
4	Νόττας Γ.	14	4	0 / 0	2 / 3	0 / 2	14	1	3	2	1	1	0	0	4	7
5	Μπέκας Γ.	13	2	2 / 2	0 / 1	0 / 1	13	0	0	4	1	0	0	1	1	5
6	Παγουλάτος Αλ.	23	13	4 / 6	3 / 7	1 / 6	30	3	2	2	2	0	0	3	4	11
17	Κώνστας Στ.	15	2	0 / 0	1 / 3	0 / 2	22	0	0	2	2	2	0	0	0	0
8	Δελής Β.	20	14	6 / 6	1 / 3	2 / 2	25	1	2	3	5	1	0	4	0	22
9	Παραλίκας Σ.	18	16	2 / 2	4 / 5	2 / 2	32	3	2	2	1	1	0	2	2	22
10	Γεωργαντάς Ηλ.	15	4	0 / 0	2 / 2	0 / 0	19	3	0	0	0	1	1	0	1	7
11	Βαρδής Αχ.	19	6	0 / 0	0 / 1	2 / 3	36	4	2	6	1	1	0	0	2	16
12	Γκίκας Στ.	16	6	2 / 2	2 / 8	0 / 0	16	2	5	0	0	0	0	1	1	7
13	Κυλινθηρέας Αλ.	12	0	0 / 0	0 / 2	0 / 0	26	1	0	1	3	1	0	1	1	2
14	Μπουζούλας Β.	15	9	2 / 2	2 / 5	1 / 4	23	4	1	0	1	2	1	3	1	8
15	Στριμπάκος Κ.	20	16	4 / 6	6 / 9	0 / 0	39	4	4	1	2	0	1	4	1	23
Team								1	0			1	0	0		
1st quarter			17	8 / 10	3 / 11	1 / 4	11	3	4	3	2	2	7	5	25	
2nd quarter			26	3 / 4	7 / 15	3 / 7	4	7	7	5	2	0	3	8	34	
3rd quarter			33	9 / 10	9 / 14	2 / 5	6	6	8	6	0	1	6	1	51	
4th quarter			16	2 / 2	4 / 9	2 / 6	6	5	4	5	7	0	3	4	20	
Final Stats		200	92	22 / 26	23 / 49	8 / 22	295	27	21	23	19	11	3	19	18	130
				85%	47%	36%	48									

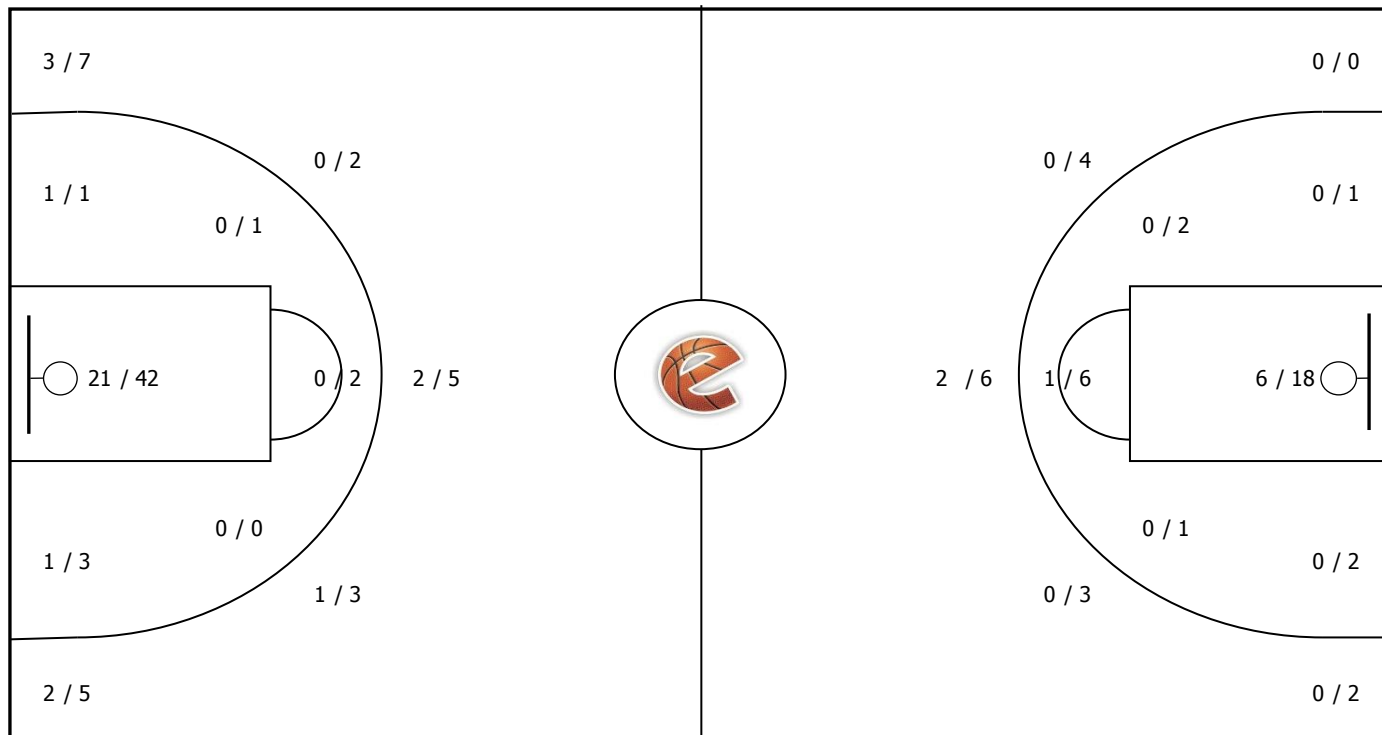
ΑΟΝΑ

Coach: Α. Πέρρος

#	Player	Pts	-	3s
16	Σταματόπουλος Ι.	7	-	1
5	Ξερακιάς Θ.	0	-	0
6	Παντελέλης Α.	13	-	1
7	Μεταξάς Α.	0	-	0
8	Βαλάσης Α.	0	-	0
9	Μητσόπουλος Ε.	2	-	0
10	Σταυρίδης Ι.	0	-	0
18	Φραγκάκης Ν.	0	-	0
12	Τσάκας Π.	4	-	0
13	Παπαγιάννης Α.	7	-	0
30	Τζάθας Α.	0	-	0
15		0	-	0

Starters - Subs ratio

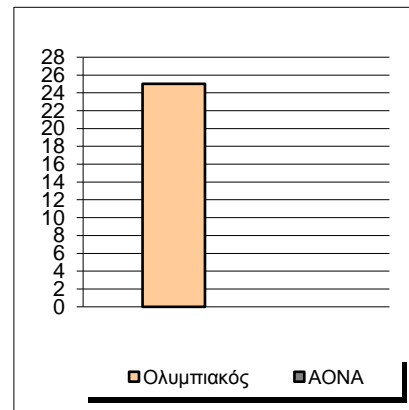
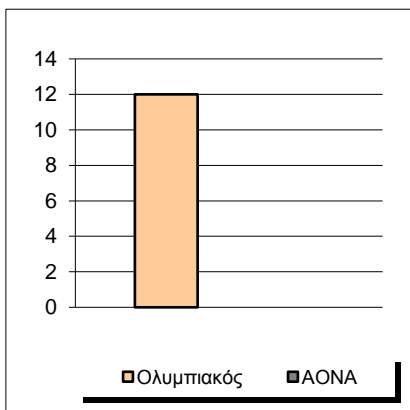
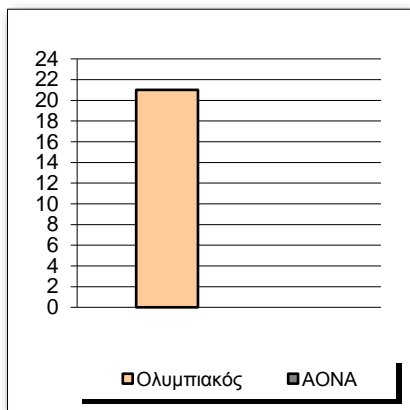




Fastbreak Pts

Turnover Pts

Second Chance Pts



Possessions

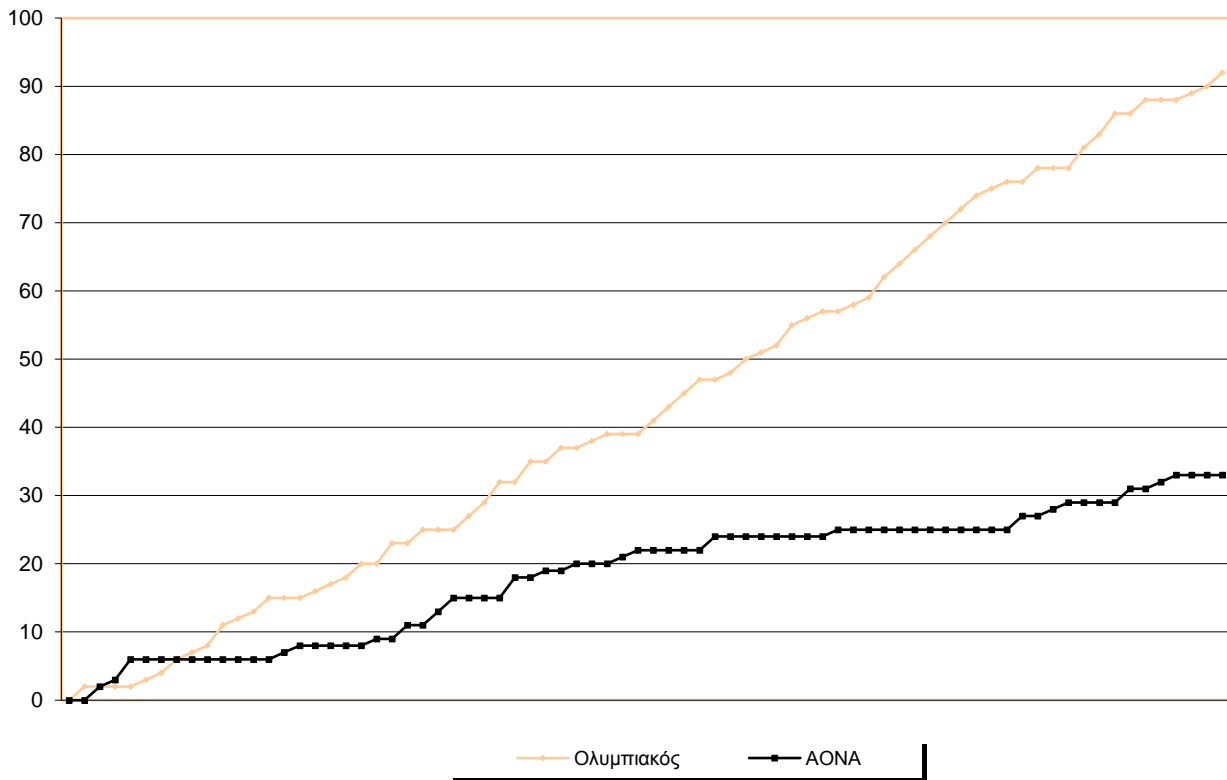
Notes

Ο Ολυμπιακός είχε 101 κατοχές,
 εκ των οποίων κατέληξαν: 71 σε σουτ
 11 σε λάθος
 και 19 σε κερδ. φάουλ

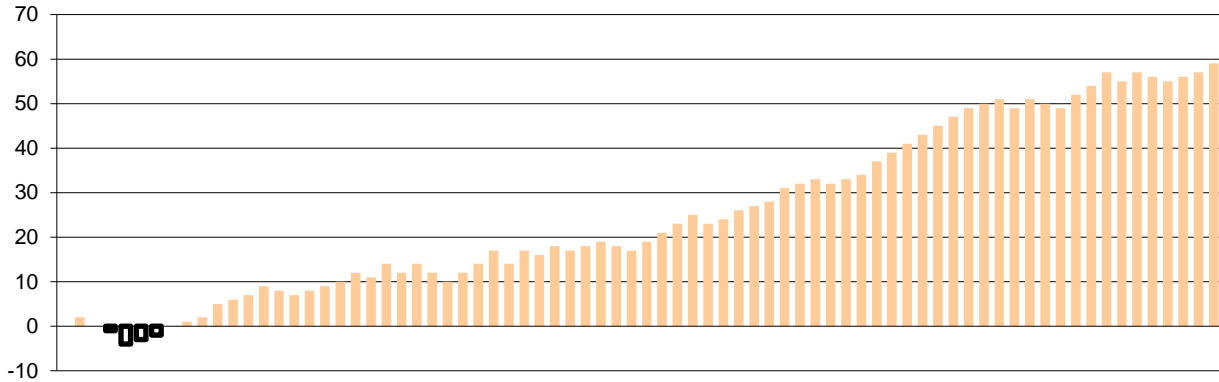


GRAPHIC STATS

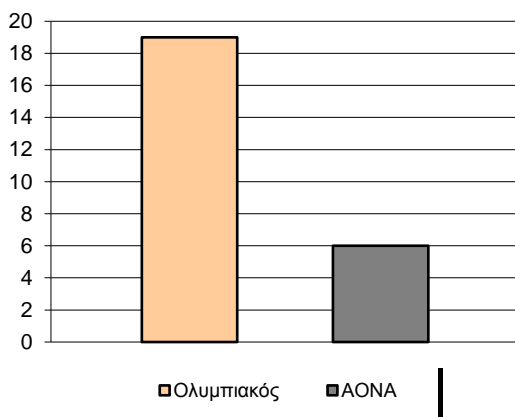
SCORE EVOLUTION



SCORE DIFFERENCE



LARGEST SCORING RUN



LARGEST LEAD

